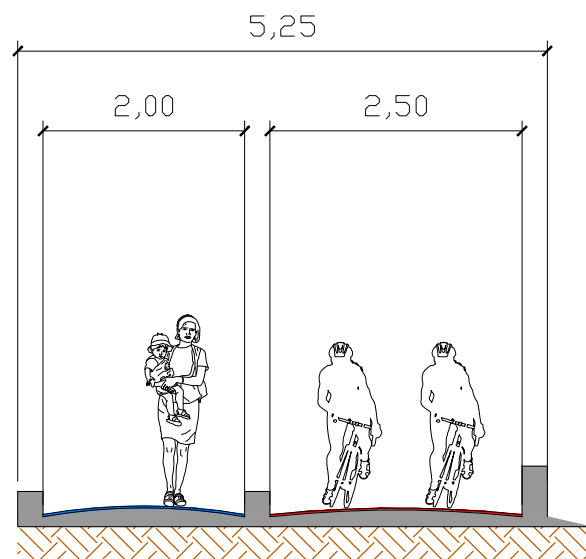


1 PLANTA BAIXA - TRECHO 4
esc.: 1/750



Modelo 04
OBS.:
Quarto trecho da ciclovia na Av. Paranhos.
Trecho nos fundos da Estação.

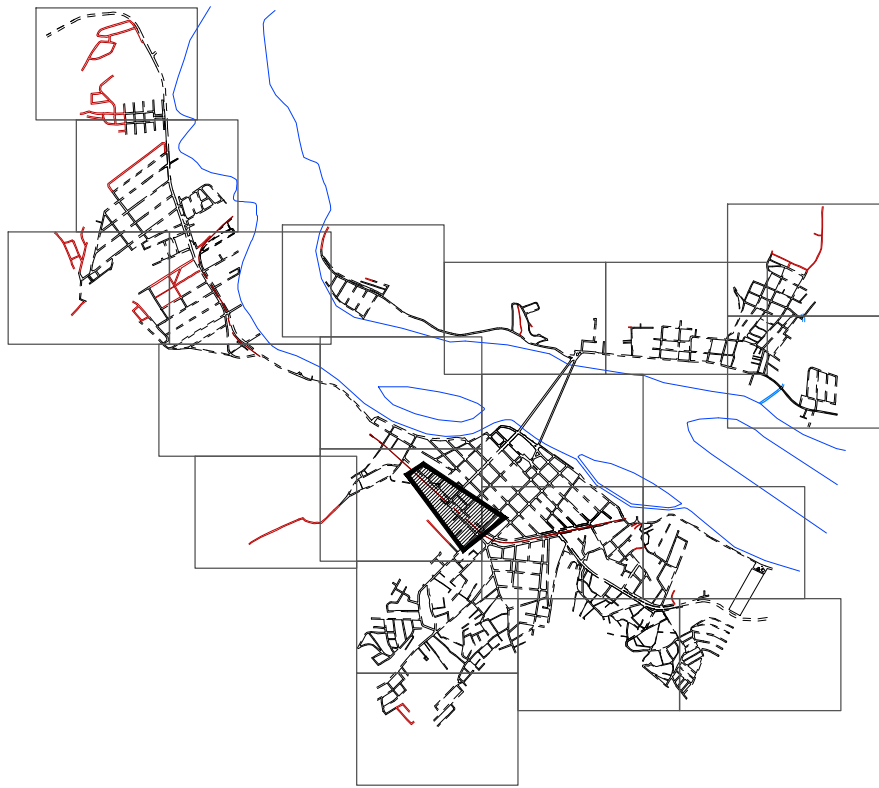
2 CORTE - TRECHO 4
esc.: 1/75

1.1		PREPARO DO TERRENO					
1.1	01.006.0010-A	REGULARIZAÇÃO DE TERRENO COM TRATOR EM TORNO DE BOCU, COMPREENDENDO ACERTO, RASPAGEM EVENTUALMENTE ATÉ 0,30M DE PROFUNDIDADE E AFASTAMENTO LATERAL DO MATERIAL EXCIDENTE				11.054,27	M2
		LARGURA	COMPRIMENTO	ÁREA			
		TRECHO 1					864,73
				Ciclovia	414,54		414,54
				Passarela	411,00		411,00
		2,50	8,71	Ciclovia - Acesso lateral	21,78		21,78
		2,00	8,71	Passarela - Acesso lateral	17,42		17,42
		TRECHO 2					2.218,14
				Ciclovia	1.215,15		1.215,15
				Passarela	857,42		857,42
		2,50	32,35	Ciclovia - Acesso lateral	80,88		80,88
		2,00	32,35	Passarela - Acesso lateral	64,70		64,70
		TRECHO 3					1.115,83
				Ciclovia	540,38		540,38
				Passarela	487,36		487,36
		2,50	24,02	Ciclovia - Acesso lateral	60,05		60,05
		2,00	24,02	Passarela - Acesso lateral	48,04		48,04
		TRECHO 4					1.473,45
				Ciclovia	801,07		801,07
				Passarela	672,39		672,39
		TRECHO 5					1.415,10
				Ciclovia	786,21		786,21
				Passarela	628,89		628,89
		TRECHO 6					2.939,73
				Ciclovia	1.628,42		1.628,42
				Passarela	1.311,32		1.311,32
		TRECHO 7					69,88
				Ciclovia	43,42		43,42
				Passarela	26,45		26,45
		TRECHO 8					957,40
				Ciclovia	595,33		595,33
				Passarela	362,08		362,08

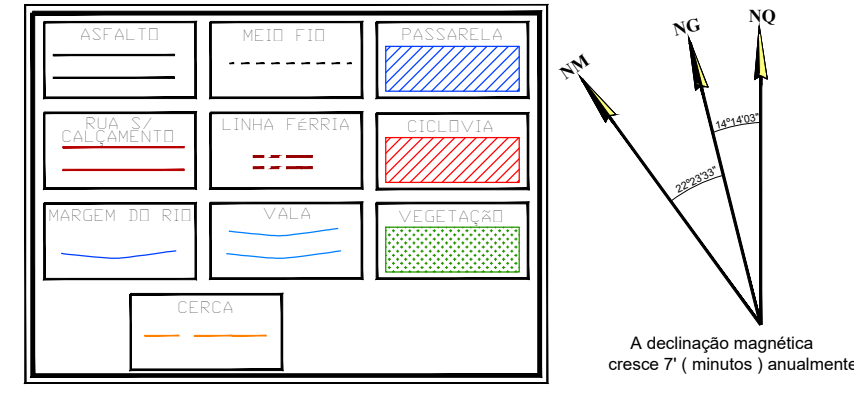
8.1		PAVIMENTO DA CICLOVIA					
8.1	08.017.0020-A	PAVIMENTO RÍGIDO/CICLOVIA/CBM ESP EM CONCR. ARMADO/15MPa, COLORIDO (CORRIDA FERRO VERMELHO SINTÉTICO) JUNTAS SERRADAS/LONA PLAST. FOLIADO 0,20MM/CAMADA REGULARIZADORA PO-DE-PEDRA/COMPACTADA MECANICAMENTE/ACABAMENTO SUPER. DESMARNADO, CAMUFLAGED E VASSOURADO, CURA (ONANTA GEOTÊXTEL, PROTEÇÃO COLMEIA SARIANO MADEIRA E LONA PLAST. EXCL. PREPARO TERRENO				11.054,27	M2
		LARGURA	COMPRIMENTO	ÁREA			
		TRECHO 1					
		Ciclovia		414,54	864,73		
		Passarela		411,00	414,54		
		Ciclovia - Acesso lateral	2,50	8,71	411,00		
		Passarela - Acesso lateral	2,00	8,71	21,78		
				17,42	17,42		
		TRECHO 2			2.218,14		
		Ciclovia		1.215,15	1.215,15		
		Passarela		857,42	857,42		
		Ciclovia - Acesso lateral	2,50	32,35	80,88		
		Passarela - Acesso lateral	2,00	32,35	64,70		
		TRECHO 3			1.115,83		
		Ciclovia		540,38	540,38		
		Passarela		487,36	487,36		
		Ciclovia - Acesso lateral	2,50	24,02	65,05		
		Passarela - Acesso lateral	2,00	24,02	48,04		
		TRECHO 4			1.473,45		
		Ciclovia		801,07	801,07		
		Passarela		672,39	672,39		
		TRECHO 5			1.415,10		
		Ciclovia		786,21	786,21		
		Passarela		628,89	628,89		
		TRECHO 6			2.939,73		
		Ciclovia		1.628,42	1.628,42		
		Passarela		1.311,32	1.311,32		
		TRECHO 7			69,88		
		Ciclovia		43,42	43,42		
		Passarela		26,45	26,45		
		TRECHO 8			957,40		
		Ciclovia		595,33	595,33		
		Passarela		362,08	362,08		

8.2		MEIO-RO						
8.2	08.027.0037-A	MEIO-FIO RETO DE CONCRETO SIMPLES FOX-15MPa, PRE-MOLDADO, TIPO DER LIMEADO 0,20M NA BASE E COM ALTURA DE 0,40M, REFORÇAMENTO COM ARGAMASSA DE CIMENTO E AREIA, NO TRACO 1:3,5, COM FORNECIMENTO DE TODOS OS MATERIAIS, ESCAVADO E REATERRO					7.662,40	M
		QUANTIDADE DE MEIO-FIO	COMPRIMENTO	TOTAL (M)				
				TRECHO 1			536,92	
Ciclovia				2,00	167,36	334,72	334,72	
Passarela				1,00	167,36	167,36	167,36	
Ciclovia - Acesso lateral				2,00	8,71	17,42	17,42	
Passarela - Acesso lateral				2,00	8,71	17,42	17,42	
				TRECHO 2			1.754,32	
Ciclovia				2,00	406,23	812,46	812,46	
Passarela				2,00	406,23	812,46	812,46	
Ciclovia - Acesso lateral				2,00	32,35	64,70	64,70	
Passarela - Acesso lateral				2,00	32,35	64,70	64,70	
				TRECHO 3			744,59	
Ciclovia				2,00	216,17	432,34	432,34	
Passarela				1,00	216,17	216,17	216,17	
Ciclovia - Acesso lateral				2,00	24,02	48,04	48,04	
Passarela - Acesso lateral				2,00	24,02	48,04	48,04	
				TRECHO 4			960,51	
Ciclovia				2,00	320,17	640,34	640,34	
Passarela				1,00	320,17	320,17	320,17	
				TRECHO 5			946,62	
Ciclovia				2,00	315,54	631,08	631,08	
Passarela				1,00	315,54	315,54	315,54	
				TRECHO 6			1.959,90	
Ciclovia				2,00	653,30	1.306,60	1.306,60	
Passarela				1,00	653,30	653,30	653,30	
				TRECHO 7			24,78	
Ciclovia				2,00	8,26	16,52	16,52	
Passarela				1,00	8,26	8,26	8,26	
				TRECHO 8			734,76	
Ciclovia				2,00	244,92	489,84	489,84	
Passarela				1,00	244,92	244,92	244,92	

PLANTA DE ARTICULAÇÃO



LEGENDA



COORDENADAS UTM - DATUM - SAD 69
MERIDIANO CENTRAL - 39°W

APROVAÇÃO:

AMARILDO HENRIQUE ALCANTARA
PREFEITO

ADRIANO MAIA NASCIMENTO
ARQUITETO
CAU nº 0004707430

LUÍZA DE SOUZA ALMEIDA
ARQUITETA
CAU nº 0041183206

Luiza de Souza Almeida
ARQUITETA
CAU nº 0041183206
Data: 28/11



SECRETARIA MUNICIPAL DE PLANEJAMENTO,
ORÇAMENTO E DEFESA CIVIL.
PREFEITURA MUNICIPAL DE SÃO FIDÉLIS

Rua Voltaire de Fátima nº 10 - Centro
São Fidélis - RJ - Brasil - Tel.: (22) 2750-2447

PROJETO: GABINETE/COORDENAÇÕES

DESENHO: PLANTA BAIXA-ARTICULAÇÃO-DETALHES-LEGENDAS-TRECHO 4

ENDEREÇO: SÃO FIDÉLIS

TÍTULO: PROJETO DE IMPLANTAÇÃO DE CICLOVIA

SUPERINTENDÊNCIA DE
PROJ. DE ENG.º E ARQ.º

email: planjamento02@gmail.com

Colaborador da Silva P. Neto

ENGENHEIRO RESPONSÁVEL

Colaborador da Silva P. Neto

EQUIPE TÉCNICA

Colaborador da Silva P. Neto

REVISÃO

DATA

Nº DO PROJETO

03/33

Nº DO DESENHO